

## **Heimatprimiz Tobias Eibl | 24. Juli 2016**

Information aller teilnehmenden Ministranten

Walpertskirchen, 12. Juli 2016

*Heimatprimiz Tobias Eibl | 24. Juli 2016*

### **Herzlich Willkommen zur Inforveranstaltung**

#### ■ Teilnehmer

- Diakon Christian Pastötter
- Mesner Georg Hörmann u. Rosmarie Ismair
- Unsere Oberministranten
- Alle Ministranten
  - Walpertskirchen
  - Filialen Obergeislbach, Papferding
  - Pfarrei St. Peter Wörth
  - Pfarrei St. Bartholomäus Hörlkofen

#### ■ Zweck des Treffens

- Allgemein: Vorbereitung der Primiz von Tobias Eibl
- Speziell: Information über die Ministrantenabläufe zur Primiz

## Heimatprimiz Tobias Eibl | 24. Juli 2016

### Was passiert am 24. Juli 2016

- Primiz:
  - Feier des ersten Heiligen Messe durch einen Neupriester
  - Tobias Eibl hatte seine Priesterweihe am 26. Juni in Italien
  - Dort hat er auch bereits seine erste Heilige Messe gefeiert
  - Am 24. Juli 2016 feiert er seine erste Heilige Messe in seiner Heimatgemeinde
  - → Heimatprimiz
- Ablauf der Heimatprimiz
  - ab 08:30 Uhr Aufstellen aller Vereine zum Kirchenzug
  - 09:00 Uhr Abholen des Primizianten vom Elternhaus
  - 09:30 Uhr Kirchenzug zum Sportplatz
  - 10:00 Uhr Festgottesdienst mit Primizsegen
  - Anschl. Festzug zum Pfarrhof
  - Fototermin
  - Festzug zum Gasthof Büchlmann; Mittagessen der geladenen Gäste sowie aller ehrenamtlichen Helfer, Chor, Fahnenabordnungen und Ministranten
  - Ab 14:30 Uhr Kaffee und Kuchen für alle
  - 17:00 Dankandacht in der Pfarrkirche mit Einzelprimizsegen

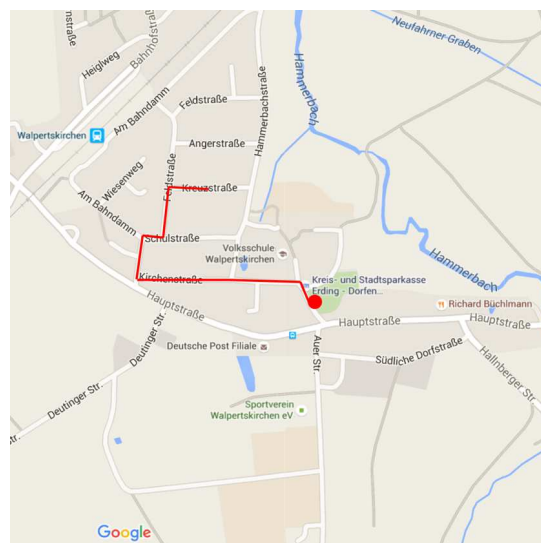
13.07.2016

3

## Heimatprimiz Tobias Eibl | 24. Juli 2016

### Abholen Primiziant

- Abholen Primiziant
  - Kirchenplatz
  - Kirchenstraße
  - Schulstraße
  - Feldstraße
  - Kreuzstraße
- In der Kreuzstraße
  - Abholen Primiziant vor Elternhaus
  - Rauchdienst (beide Rauchfässer + Schiffchen) bleiben beim Elternhaus stehen
  - Kreuz- und Fackelträger sowie Vereine gehen vor bis zur Hammerbachstraße und bleibt dort stehen
  - Vor Weiterzug: Weihrauch nachlegen lassen durch Primiziant und Einreihen in Zugordnung

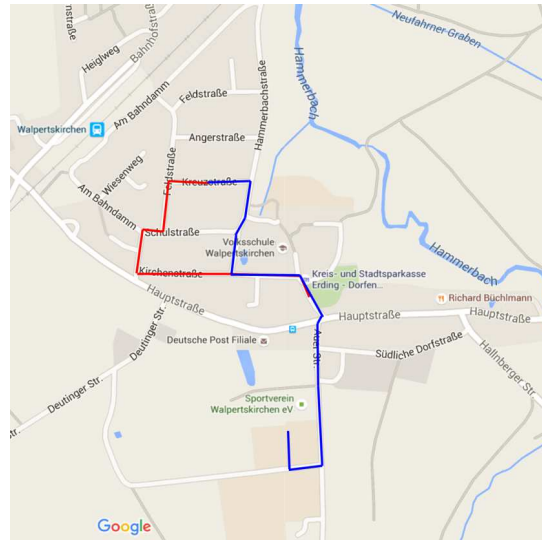


13.07.2016

4

## Kirchenzug

- Kirchenzug
  - Hammerbachstraße
  - Kirchenstraße
  - Kirchenplatz
  - Überqueren Hauptstraße
  - Auer Straße
  - Einfahrt Sportplatz
- Bei Einfahrt Sportplatz
  - Rauchdienst bleibt vor der Einfahrt auf der linken Straßenseite stehen
  - Aufstellen zum feierlichen Einzug
- Einzug und Gottesdienst



## Benötigte Ministrantendienste

- Rauchdienst
  - 1. Rauchfass
  - 2. Rauchfass (nur zur Wandlung)
  - Schiffchen
- Kreuzträger
  - großes Kreuz
  - trägt ein Erwachsener
- Leuchterdienst
  - 2 große Leuchter
- Altardienst
  - Zubringen Wein- und Wasser
  - Händewaschung
  - Läuten bei der Wandlung
  - Zubringen Wasser zum Reinigen des Kelchs
- Fackeldienst
  - 2 Gruppen
  - Jeweils 6 Fackeln
- Gabenprozession
  - Feierliche Prozession mit 20 Hostienschalen, Kelch, Wein und Wasser vom Gabentisch zum Altar
  - 23 Ministranten
- Schirmministranten zum Sammeln
  - Gehen mit den Sammlern mit
  - Markieren mit hochgehaltenem Schirm die Position, wo aktuell gesammelt wird
  - 15 Ministranten
- Schirmministranten zum Kommunionsausteilen
  - Führen Kommunionsausteiler zu festgelegten Positionen
  - Markieren mit hochgehaltenem Schirm die Position, wo die Kommunion ausgeteilt wird
  - 20 Ministranten
- Sonstige
  - 1 Ministrant für Weihwasserkessel zur Segnung der Fahnenbänder

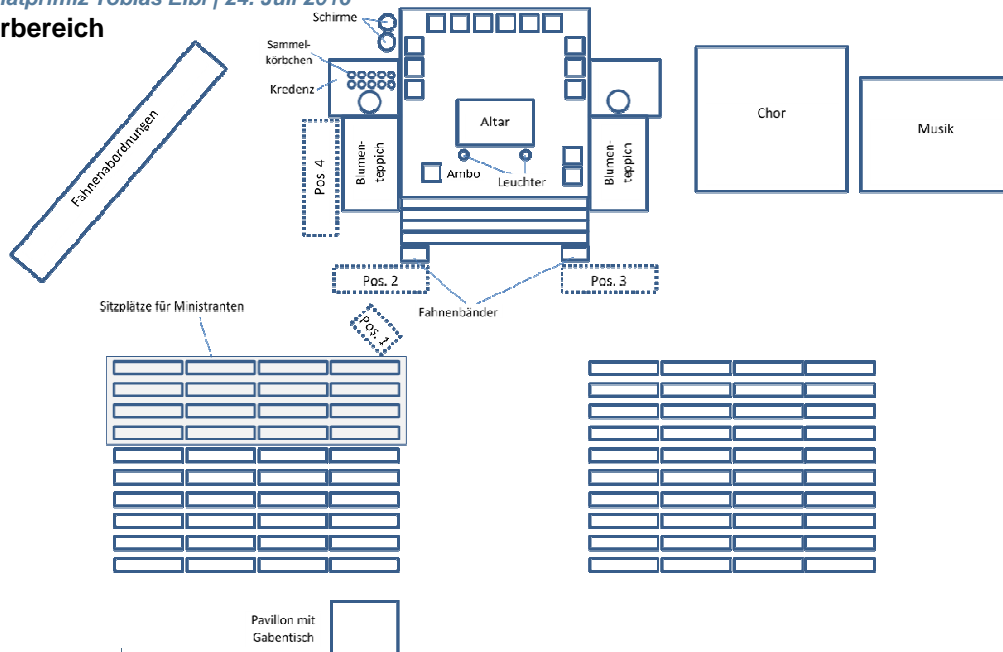
## Zugordnung

1. Rauchdienst
2. Kreuz + 2 Leuchter
3. Vereine mit Fahnenabordnungen
4. Kirchliche Vereine
5. Blasmusik
6. Honoratioren
7. Pfarrgemeinderat und Kirchenverwaltung
8. Erstkommunionkinder + Firmlinge
9. 2 Mädchen in Dirndl mit Fahnenbänder auf Kissens
10. Ministranten
  - 2. Rauchfass
  - 12 Fackelträger – 6 links, 6 rechts (von klein n. groß)
  - alle übrigen Ministranten (von klein nach groß)
11. Geistlichkeit
  - Diakone
  - Ordensangehörige
  - Priester
  - Konzelebranten
  - Primiziant
    - ab Elternhaus
12. Angehörige und Gäste
  - Eltern und nahe Angehörige
    - ab Elternhaus
  - sonstige Angehörige
  - Gäste
13. Freunde und Bekannte
  - Freunde
  - Bekannte
14. Volk

13.07.2016

7

## Altarbereich



13.07.2016

8

## Aufstellung zum Einzug

- Rauchdienst, Kreuzträger und Leuchter bleiben in Höhe der Einfahrt zum Sportplatz auf der linken Straßenseite stehen
- Vereine, Musikkapelle, Honoratioren und kirchliche Gremien scheren aus und zeihen weiter zum Festplatz, wo sie ihre Plätze einnehmen
- Erstkommunionkinder, Firmlinge, Ministranten und Geistlichkeit schließen zum Kreuzträger auf
- Die restlichen Gruppen des Zuges – Verwandte, Gäste, Freunde, Bekannte und Volk – scheren ebenfalls aus und begeben sich zum Festplatz
- Verwandte und Gäste nehmen die vorgesehen Plätze ein
- Rauchdienst (alle Rauchfässer und Schiffchen) begeben sich zum Primizianten und lassen Weihrauch nachlegen; reihen sich anschließend wieder in Zugordnung ein
- Feierlicher Einzug des liturgischen Dienstes
- Einzug in Zweierreihen

## Gottesdienst | Einzug

- **Feierlicher Einzug**
  - Rauchdienst wartet an Pos. 1, bis Priester den Altarbereich betreten haben
  - Abstellen Kreuz an festgelegter Position
  - Leuchterministranten bringen Leuchter hoch zum Altar; Abstellen der Leuchter links und rechts vor dem Altar ab; vor Hochgehen Verneigung vor der untersten Stufe zum Altar; Ministranten gehen dann zu ihren Sitzplatz
  - Erstkommunionkinder gehen zu ihren Plätzen
  - Firmlingen gehen vor der ersten Ministrantenbank vorbei nach links ab und suchen sich einen Stehplatz
  - Ablegen der Kissen mit den Fahnenbändern links und rechts an der Treppe auf dem vorgesehen Platz; Kissenräger nehmen bei Ministranten Platz
  - 2. Rauchfass gesellt sich zum Rauchdienst; wird erst zur Wandlung benötigt
  - Fackelträger stellen sich links (Pos. 2) und rechts (Pos. 3) von der Treppe auf; die Kleinen außen, die Großen innen
  - Alle übrigen Ministranten ohne aktuelle Funktion gehen auf ihre Plätze links vom Altar
  - Primiziant, Priester, Diakone und sonstige Geistliche gehen hoch zum Altar
  - Übrige Geistlichkeit geht zu den vorgesehenen Bänken rechts vom Altar
  - Rauchdienst (1. Rauchfass + Schiffchen) folgt Geistlichkeit und Primiziant hoch zum Altar; lassen durch Primiziant Weihrauch nachlegen und übergeben Rauchfass an Primiziant; warten an der untersten Treppenstufe bis Ende Inzens
  - Inzens des Altars
  - Rauchfassräger geht wieder hoch und nimmt Rauchfass vom Primiziant zurück; beide Ministranten gehen zurück zu Pos. 1
  - Rauchdienst und Fackelträger bleiben an der aktuellen Position stehen bis Ende Tagesgebet

## Gottesdienst | Begrüßung bis Predigt

- Eingangslied
- Begrüßung
  - durch den Ortspfarrer
- Kyrie
- Gloria
- Tagesgebet
  - Kein Buchdienst; wird vom Altar aus gelesen
- Nach Ende Tagesgebet
  - Fackelträger stellen Fackeln in Ständer ab und gehen zu ihren Sitzplätzen
  - Rauchdienstministranten gehen zu ihren Sitzplätzen
- 1. Lesung
  - im Rauchfass 1 Kohlen überprüfen; bei Bedarf neue Kohlen nachlegen
- Antwortgesang
- 2. Lesung
  - Rauchdienst bereitet Rauchfass vor
- Halleluja
  - Alle Ministranten stehen zu Beginn des Halleluja auf
  - Leuchterministranten und Rauchdienst gehen gemeinsam hoch zum Altar; vor dem Hochgehen Verneigung vor der untersten Stufe
  - Leuchterministranten nehmen Leuchter und stellen sich links und rechts vom Ambo auf
  - Rauchdienst geht hoch zum Altar und lässt Weihrauch nachlegen; Aufstellung abhängig von den Platzverhältnissen um dem Altar/Ambo
- Evangelium
  - Inzens Evangeliar
  - Alle Ministranten warten, bis die Wiederholung des Halleluja beendet ist
  - Rauchdienst geht zur obersten Treppenstufe und wartet bis Leuchterministranten die Leuchter abgestellt haben
  - Leuchterministranten stellen Leuchter wieder vor dem Altar ab
  - Rauchdienst und Leuchterministranten gehen gemeinsam zurück auf ihren Platz
- Predigt

## Gottesdienst | Glaubensbekenntnis - Gabenbereitung

- Glaubensbekenntnis
  - Alle stehen auf
- Fürbitten
  - Vorbereitung zur Gabenprozession
    - Ministranten der Gabenprozession begeben sich zum Gabentisch
    - Aufstellen zur Gabenprozession
      - 10 x 2 Hostienschalen; kleine Ministranten vorne
      - Kelch
      - Wein + Wasser (Altardienst)
  - Vorbereiten der Kollekte
    - Gruppe der Schirmministranten zur Kollekte begibt sich zur Kredenz
    - Jeder Ministrant nimmt einen Schirm und ein Sammelkörbchen
    - Aufstellung in Zweierreihen an Position 4
  - Rauchdienst bereiten beide Rauchfässer vor; bei Bedarf: Kohle nachlegen/wechseln
- Gabenbereitung
  - Gabenprozession
    - Beginnt nach dem Ende der Fürbitten mit Anstimmen des Liedes zur Gabenbereitung
    - Zuerst Hostienschalen in Zweierreihen hochbringen; Schalen einzeln an Primiziant mit Verneigung übergeben
    - Anschließend gehen Ministranten sofort wieder runter und zurück auf ihren Platz
    - Anschließend Kelch hochbringen
    - Zubringen Wein und Wasser durch Altardienst; Altardienstministranten bringen anschl. Wein- und Wasserkrug zur Kredenz und bereiten dort die Händewaschung vor

## Gottesdienst | Gabenbereitung

### ■ Gabenbereitung (Forts.)

- Kollekte
  - Schirmträger übergeben Sammelkörbchen an Sammler und gehen mit ihm zur vorgesehenen Sammelstelle.
  - Schirmträger halten Schirm an der Sammelstelle hoch, so dass die Stelle von den Besuchern leicht ermittelt werden kann.
  - Bewegt sich der Sammler durch die Besucher, folgt der Schirmministrant dem Sammler.
  - Die Sammler sollen die Kollekte von hinten angefangen beginnen.
- Rauchdienstministranten (beide Rauchfässer + Schiffchen) gehen zur untersten Treppenstufe und lassen in beiden Rauchfässern Weihrauch nachlegen; Übergabe eines Rauchfasses an Diakon; warten an der untersten Treppenstufe bis Ende Inzens
- Unmittelbar nach Inzens des Altares: Altardienst geht hoch zum Händewaschen, während Inzens der übrigen Geistlichkeit durchgeführt wird.

### ■ Gabenbereitung (Forts.)

- Nach Händewaschung bringen Altardienstministranten Wasser und Tuch zur Kredenz zurück und gehen zur untersten Treppenstufe; Aufstellung links und rechts vom Rauchdienst
- Zur Inzens des Volkes stehen alle auf
- Rauchfassträger übernimmt nach Inzens des Volkes das Rauchfass wieder vom Diakon; evtl. wird nochmals Weihrauch nachgelegt; Rauchdienst und Altardienst warten an der untersten Stufe bis Beginn Wandlung
- Rauchfässer stehen links und rechts vom Schiffchenträger
- Fackelträger holen nach der Inzens des Volkes die Fackeln; Aufstellen links und rechts vom Altaraufgang (Pos. 2 und 3)

## Gottesdienst | Wandlung bis Kommunion

### ■ Wandlung

- Nur Altardienst und Rauchdienst knien zur Wandlung; alle übrigen stehen
- Bei Wandlung: 3 Dreifachzüge zur Inzens
- Altardienst: Läuten während der gesamten Phase der Inzens
- Aufstehen bei „Geheimnis des Glaubens“
- Rückkehr zu den Sitzplätzen vor Beginn „Vater unser“
  - Rauchdienst: Rauchfässer werden noch benötigt (Festzug); Kohle kontrollieren
  - Fackelträger: Abstellen der Fackeln
  - Altardienst

### ■ Vater unser

- Während des „Vater Unser“ begeben sich alle an der Austeilung der Kommunion beteiligten Ministranten zu den Schirmen und nehmen Aufstellung (Pos. 4)
- Die Kommunionshelfer kommen nach vorne und nehmen vor der untersten Treppenstufe Aufstellung zum Empfang der Hostienschale

### ■ Friedensgruß

- Sobald ein Kommunionshelfer seine Kommunionsschale erhält, geht ein Schirmministrant zu ihm und führt ihn zu der festgelegten Position
- Kommunionausteilen darf erst nach dem „Agnus Dei“ erfolgen.
- Die übrigen Schirmministranten warten auf die übrigen Kommunionausteiler an Position 4.

### ■ Lamm Gottes

### ■ Kommunion

- Schirmministranten gehen mit übrigen Kommunionausteiler zu ihrer festgelegten Position
- Ein Schirmministrant ist fest dem Primizianten zugeteilt; dieser muss sich rechtzeitig zum Primizianten begeben.
- Schirm dient als Marker für Kommunionsspendestelle
- Nach Rückkehr Abgabe des Schirms Schirm; gehen zurück auf ihren Platz
- Oberministrant der Ministrantengruppe wartet auf die Rückkehr aller Schirmministranten

## Gottesdienst | Reinigung aller Gefäße

### ■ Reinigung aller Gefäße

- Sobald die ersten Kommunionausteiler zurückkehren
  - Altardienst geht zur Kredenz und bereitet das Zubringen des Wassers vor
  - Die Hälfte der Ministranten der Gabenbereitung stellt sich in Zweierreihen an Position 2 vor der Treppe auf und wartet auf das Abholen der leeren Hostienschalen
- Sobald eine Hostienschalen zum Rücktransport bereit ist, gehen die ersten beiden Ministranten hoch; einer nimmt die erste Schale und bringt sie zur Kredenz; der zweite wartet oben auf die nächste Schale und bringt sie ebenfalls zur Kredenz
- Nach dem Abstellen der Hostienschale auf der Kredenz reiht er sich wieder hinten in die Gruppe der Ministranten an Pos. 2 ein
- Sobald alle leeren Hostienschalen auf der Kredenz abgestellt sind, geht die Gruppe der Ministranten zurück auf ihren Platz
- Nachdem alle leeren Hostienschalen zurückgebracht wurden:
  - Altardienst geht hoch zum Altar; Zubringen Wasser
  - Zurückbringen Kelch zur Kredenz
  - gehen anschließend auf ihre Plätze

## Gottesdienst | Danklied bis Segen

### ■ Danklied

### ■ Schlussgebet

### ■ Ansprachen

- Primiziant (Dank)
- Bürgermeister

### ■ Segnung Fahnenbänder

- Ein Ministrant holt Weihwasserkessel und geht hoch zum Primiziant
- 2 Mädchen holen Kissen mit den Fahnenbändern und bringen sie hoch zum Primiziant
- Zur Segnung stehen sie an der obersten Treppenstufe mit Blickrichtung Altar
- Nach der Segnung Zurückbringen Weihwasserkessel

### ■ Verleihung Fahnenbänder

- Mädchen mit Fahnenbänder stellen sich seitlich vom Primizianten auf
- Fahnenträger kommen mit Fahnen nach vorne
- Primiziant heftet Fahnenband einzeln an die Fahnen
- Fahnenträger gehen wieder zurück auf ihren Platz
- Nach dem Ende der Verleihung der Fahnenbänder
  - Zurückbringen der Kissen auf die Tischen
  - Vorbereiten der Rauchfässer zum Festzug; Kohle nachlegen
  - Fackelträger nehmen Fackeln und stellen sich vor dem Altar auf (Pos. 2 und 3)

### ■ Hinweise durch Primizlader zu weiterem Ablauf

### ■ Allgemeiner Primizsegen

### ■ Schlusslied

## Gottesdienst | Auszug

- Aufstellung zum Auszug
  - Leuchterministranten holen Leuchter vom Altar
  - Kreuzträger holt Kreuz
  - Rauchdienst, Leuchter und Kreuz begeben sich an die Spitze des Zuges beim Primizbogen
  - Vereine mit Fahnenabordnungen und kirchliche Vereine
    - Fahnenabordnungen machen Ehrerweisung vor dem Altar
  - Blasmusik
  - Alle Ministranten, Erstkommunionkinder und Firmlinge warten, bis Blasmusik an ihnen vorbei ist
  - Erstkommunionkinder und Firmlinge folgen der Blasmusik
  - Mädchen mit Kissens der Fahnenbänder, 2. Rauchfass, Fackelträger und alle übrigen Ministranten in derselben Aufstellung wie beim Kirchenzug folgen in Zweierreihen
  - Anschließend Geistlichkeit, Familie, Angehörige, Freunde, Volk
- Auszug
- Festzug zum Pfarrhof

## Fototermin

- Fototermin im Pfarrhof
- 2 Fotos
  - Foto 1:  
Fahnenabordnungen, Blaskapelle, Chor, Geistlichkeit, **Ministranten**, Mesner, Primiziant, Familie und Angehörige
  - Foto 2:  
Fahnenabordnungen, Ehrengäste, Primiziant, Familie und Angehörige, Freunde und Bekannte
- Alle Ministranten nehmen am Fototermin teil
  - Nur für erstes Foto
  - Zügig aufstellen
  - Nach dem Foto: Fotopodest wieder zügig verlassen
- Umziehen
  - Unmittelbar nach dem 1. Foto
  - Zurückbringen aller Geräte/Utensilien in die Kirche
  - Umziehen in der Turnhalle
  - Gewänder ordentlich aufhängen
  - Gegenseitig helfen
- Gemeinsames Mittagessen
  - Alle Ministranten sind zum Mittagessen eingeladen
  - Zelt im Hof des Gasthof Büchlmann
  - kostenlos

## Termine

### ■ Freitag, 22. Juli 2016

- 16:00 – 20:00 Uhr Anprobe Ministrantengewänder
  - Teilnahme ist Pflicht für alle
  - Zu einem beliebigen Zeitpunkt von 16:00 - 20:00 Uhr
  - Ministrantengewand anprobieren; verbleibt in der Turnhalle bis Sonntag
  - Nummernvergabe
    - Jedes Gewand hat eine Nummer
    - Nummer ist am Kleiderbügel befestigt
    - Nummer des Ministrantengewandes merken
    - Liste hängt aus, wer welche Nummer hat
    - Nach dem Ausziehen des Gewandes am Sonntag kommt das Gewand wieder auf den Bügel mit der zugehörigen Nummer

### ■ Samstag, 23. Juli 2016

- 15:00 Uhr: Hauptprobe
    - Teilnahme ist Pflicht für alle
    - Treffpunkt in der Kirche
    - Dauer ca. bis 18:00 Uhr
    - Probe aller Abläufe am Festplatz
    - Wer nicht teilnehmen kann, bitte rechtzeitig melden, damit wir die Abläufe anpassen können
- Jeder soll teilnehmen können

## Termine

### ■ Sonntag, 24. Juli 2016

- 07:30 – 08:30 Uhr: Ankleiden
  - Spätestens um 08:30 Uhr sind alle fertig angezogen
- 08:30 – 08:45 Uhr: Gemeinsam Abholen alle Utensilien aus der Kirche/Skaristei
  - Einzug über Kirche in die Sakristei
  - Dort nimm sich jeder zügig sein Kreuz und evtl. sein Gerät/Gefäß
    - Rauchfässer
    - Schiffchen
    - Kreuz
    - Leuchter
    - Fackeln
  - Auszug durch Außeneingang Sakristei
- 08:45 – 09:00 Uhr: Aufstellung zum Festzug am Kirchplatz
- 09:00 Uhr: Abholen Primiziant am Elternhaus
- 09:30 Uhr: Kirchengzug zum Sportplatz
- 10:00 Uhr: Gottesdienst
- ca. 11:45 Uhr: Festzug zum Pfarrhof
- ca. 12:00 Uhr: Fototermin
- ca. 12:15 Uhr: Zurückbringen aller Utensilien in die Kirche/Skaristei;
- anschl. Umziehen in der Turnhalle
- ca. 12:30 Uhr: Wir gehen gemeinsam zum Mittagessen (wer möchte, darf, kann)

## Allgemeine Hinweise

- Der Witterung entsprechend anziehen
- Bitte normal Frühstück
- Ausreichend Trinken
- Am Sportplatz stehen Getränke bereit
- Verhalten bei Übelkeit
  - Sofort an Oberministranten wenden
- Verhalten bei Pannen
  - Sofort an Oberministranten wenden
- Anprobe der Ministrantengewänder am Freitag, 22. Juli ist Pflicht
- Hauptprobe am Samstag, 23. Juli um 15:00 Uhr ist Pflicht;
  - wer an der Probe nicht teilnehmen kann, rechtzeitig melden, damit wir prüfen können, ob wichtige Abläufe angepasst werden müssen. Wir versuchen alles, dass dadurch niemand am Sonntag nicht teilnehmen darf
- Hinweis zur Mitnahme eines Infozettels mit Zeiten, Aufgabe und Telefonnummern der Verantwortlichen

## Allgemeine Hinweise

**Alle Informationen sind ab dem 13. Juli 2016  
auf der Homepage der Pfarrei zu finden unter**

**<http://www.erzbistum-muenchen.de/sterhardwalpertskirchen/>**

### **WICHTIG**

**Ihr könnt nichts falsch machen außer ...  
... ihr macht nicht mit bei der Primiz**