

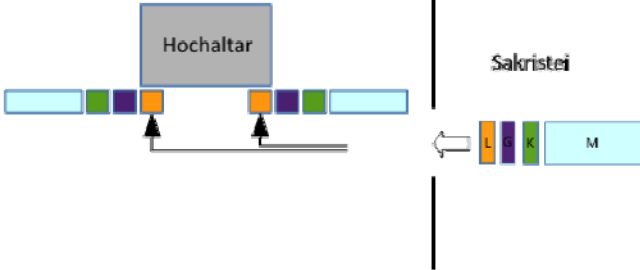


Messabläufe

Hier kannst Du den genauen Ablauf des Ministrantendienstes für eine Messe in unserer Pfarrkirche St. Benedikt nachlesen.

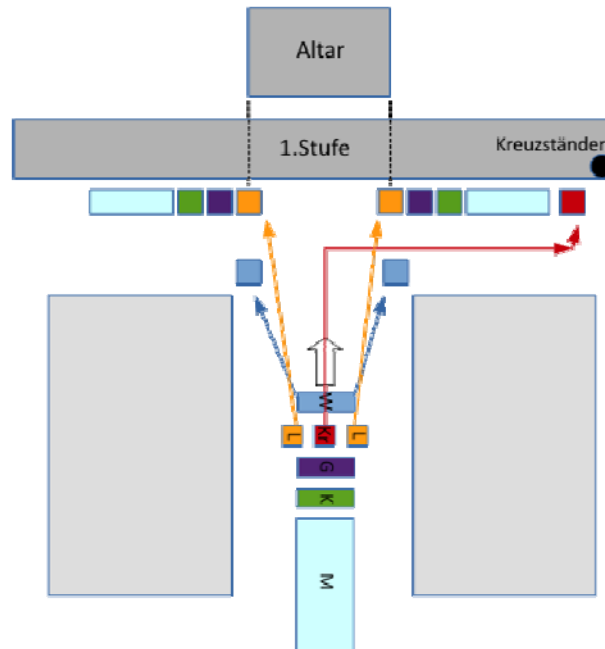
Für besondere Messfeiern wie die Osternacht oder die Christmette gibt es spezielle Proben. Sie finden einen Tag vorher oder am Tag der Messe statt und dauern ca. eine halbe bis eine Stunde.

Die genauen Probestermine findest Du im jeweils aktuellen Ministrantenplan!

| | |
|---|---|
| <p>Aufstellung vor dem Einzug</p> | <p>Mit Weihrauch und Kreuz:</p>  <p>Ohne Weihrauch und Kreuz (normale Sonntagsmesse):</p>  <p>W: Weihrauch Kr: Kreuz L: Leuchter G: Gabenbereitung K: Kollekte M: restliche Ministranten</p> |
| <p>Einzug</p> <p>Über Sakristei (ohne Kreuz)</p> <p>Über Mittelgang (an Festtagen, mit Kreuz u. Weihrauch)</p> | <p>Links stehender Leuchter läutet die Eröffnungsglocke; Gemeinsam bis zum Hochaltar ziehen; Leuchter stellen sich mit Blick zum Hochaltar jeweils an die schwarzen Säulen des Hochaltars; restliche Ministranten reihen sich nach außen hin auf;</p> <p>Kniebeuge mit den Zelebranten;</p>  <p>An die Plätze gehen (Leuchter, Gabenbereitung auf Turmseite; Rest auf Sakristeiseite); stehen bleiben!</p> <p>Langsam (!) über den Mittelgang einziehen; an der vordersten Bank geht Weihrauch einen Schritt auseinander und bleibt stehen; Kreuz zum Kreuzständer, bleibt außen stehen; Leuchter stellen sich auf Höhe der Altarecken direkt vor die erste</p> |

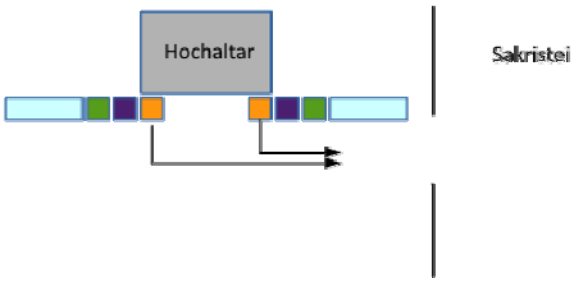
Stufe (genug Platz für Zelebranten!); Rest reiht sich nach außen hin auf; → ...weiter wie oben

Weihrauch: Geht auf die rechte Seite vom Altar; Zelebrant legt ein; Altarinzens; danach geht nach unten



| | |
|-----------------------|--|
| Begrüßung | Stehen bleiben |
| Kyrie | Stehen bleiben |
| Gloria | Stehen bleiben Weihrauch: Geht zum unteren Seitentür raus |
| Tagesgebet | Stehen bleiben |
| Lesung(en) | Gemeinsam hinsetzen |
| Zwischengesang | Sitzen bleiben |
| Leuchter | Leuchter holen; mit Blick zum Volk vor die erste Stufe hinter dem Altar jeweils auf Höhe der Altarecken stellen; auf Priester warten; vor (!) dem Pfarrer zum Ambo ziehe |
| Weihrauch | Kleiner Einzug; Verneigung; zum Pfarrer gehen; Weihrauch einlegen lassen; zwischen Leuchter vor die Stufen stellen; hinter Pfarrer zum Ambo ziehen |
| Hallelujaruf | Alle stehen auf |
| Evangelium | |
| Leuchter | Neben Ambo mir Gesicht zueinander stellen; stehen bleiben |
| Weihrauch | Pfarrer Weihrauchfass übergeben; danach runter zur ersten Bank gehen; neben einander mit Blick zum Altar stehen bleiben |
| Rest | Stehen bleiben |

| | |
|----------------------------|---|
| Nach dem Evangelium | |
| Leuchter | Zum Gabentisch gehen; Leuchter abstellen; an den Platz gehen; hinsetzen |
| Weihrauch | Verneigung; kleiner Auszug (über Seitentür) Alle setzen sich |
| Predigt | Sitzen bleiben |
| Credo | Gemeinsam aufstehen; stehen bleiben |
| Fürbitten | Stehen bleiben |
| Gabenbereitung | |
| Gabenbereitung | Gaben immer zu zweit an den Altar bringen; mit Priester verneigen; Reihenfolge: <ul style="list-style-type: none"> ⑩ Tuch (Tuch auf dem Kelch) ⑩ Messbuch ⑩ Hostienschalen und Kelch ⑩ Wein und Wasser (Lavabotuch abnehmen; anschließend wieder auflegen) ⑩ Händewaschung (Wasserkanne, Schale, Handtuch) |
| Kollekte | Gemeinsam über Mittelgang nach hinten gehen; evtl. Körbe hinreichen; an der letzten Bank mit Blick zum Altar stehen bleiben und auf den hintersten Korb warten; einer oder beide hinten herumgehen und Kollekte einsammeln (je nach Besuchermasse); warten bis alle Körbe am Gang stehen; während des Heiligliedes gemeinsam vorgehen und Körbe einsammeln; wenn die Kollekte länger dauert, nach „Geheimnis des Glaubens“ vorgehen; Körbe hinter dem Priestersitz auf das Podest stellen; an den Platz gehen und stehen bleiben <i>Außenkollekte bei Festgottesdiensten:</i> Körbe unter den Sitzen nehmen und von vorne beginnend jeweils in den Außengängen und hinten sammeln; → ...weiter wie oben |
| Weihrauch | Kleiner Einzug aus der Sakristei; gemeinsame Verneigung; Zelebrant legt Inzens ein, inzensiert Gaben und Altar; danach gibt er den Weihrauch zurück; Priesterinzens (3 mal 1); danach Volksinzens (3 mal 1, Mitte-Links-Rechts) |
| Rest | Hinsetzen und Gabenbereitung abwarten <i>Wenn mit Weihrauch:</i> zur Volksinzens aufstehen und stehen bleiben; |
| Gabengebet | - |
| Präfation | - |
| Sanctus | Zum Sanctuslied hinunter zur erste Stufe gehen; nach dem Lied hinknien |
| Hochgebet | knien |

| | |
|---|---|
| Vater Unser | Nach der Doxologie erheben und nach oben gehen; Kommunionkreis bilden |
| Friedensgruß | - |
| Agnus Dei | - |
| Kommunion | <p><i>Wenn die Hostien schon ausgeteilt sind, warten und gleichzeitig mit dem Pfarrer einnehmen!</i> <i>Wenn Pfarrer schon alleine kommuniziert hat, nach der Austeilung sofort einnehmen!</i></p> <p>Mit Beginn der Volkskommunion verneigen, an den Platz gehen und hinsetzen; <i>Während der Volkskommunion nicht in die Gemeinde schauen, sondern mit dem Blick im Altarraum bleiben!</i></p> |
| Nach der Kommunion | <p>Wenn die Kommunionausteiler in den Altarraum zurückkommen, erheben sich alle Ministranten – wenn die Türen des Tabernakels geschlossen sind, setzen sich wieder alle hin;</p> <p><i>Altardienst (Gabenbereitung):</i> Wasserkännchen zum Altar bringen; danach Messbuch, Kelch und Hostienschale zurück zur Kredenz bringen</p> |
| Dankgebet | Gemeinsam aufstehen |
| Segen | Stehen bleiben; Kreuzzeichen machen |
| Auszug | <p>Über Sakristei (ohne Kreuz)</p> <p><i>Leuchter: Leuchter holen und Vorausgehen</i> <i>Gabenbereitung: Leuchtern anschließen</i> <i>Rest: anschließen</i></p> <p>Immer zu zweit in die Mitte gehen und gerade zum Hochaltar hinaufgehen und wie beim Einzug vor den Hochaltar aufstellen; gemeinsame Kniebeuge; Mit Blick Richtung Sakristei drehen; turmseitig Stehende gehen Richtung Sakristei; wenn diese auf Höhe der Anderen sind, schließen sich diese an</p>  |
| Über Mittelgang (an Festtagen, mit Kreuz u. Weihrauch) | <p><i>Kreuz: Vorausgehen und Kreuz holen; mit Blick zum Altar in den Mittelgang auf Höhe der ersten Bank stellen</i> <i>Leuchter: Leuchter holen und Vorausgehen</i> <i>Gabenbereitung: Leuchtern anschließen</i> <i>Rest: anschließen</i></p> |

Immer zu zweit in der Mitte hinunter gehen; Leuchter auf Höhe der Altarecken direkt vor die erste Stufe stellen; restliche Ministranten gehen durch die Mitte hindurch und reihen sich dann nach außen hin auf; gemeinsame Kniebeuge mit Zelebranten (Kreuz nur verneigen);

Kreuz umdrehen und auf Leuchter warten;

Leuchter umdrehen und vorgehen bis neben das Kreuz;
Restliche Ministranten zur Mitte hin drehen und den Leuchtern folgen; gemeinsam im Zug langsam ausziehen

Stand: 12.03.2015 (Adam Schilling)